

LK Kaappiteline

RAKENNE


LK Kaappiteline on tehty LK Jakotukkikaapin LL VS, LK Sekoitusryhmäkaapin LL VS ja LK Jakotukkikaapin UNI tilapäiseen kiinnitykseen/ripustukseen. Telineettä käytetään lattialämmityksen/käyttövesijärjestelmän asennuksessa maanvaraiseen laattaan, kun kaappi asennetaan ennen betonilaatan valua.

Kaappiteline käsittää kaksi pyörötankoa, neljä putkikannaketta pultteineen sekä kaksi aalloittua 300 mm suojaputkea. Suojaputket estävät terästolppien kiinnivalun ja näin ollen teline on uudelleenkäytettävissä.

ASENNUS



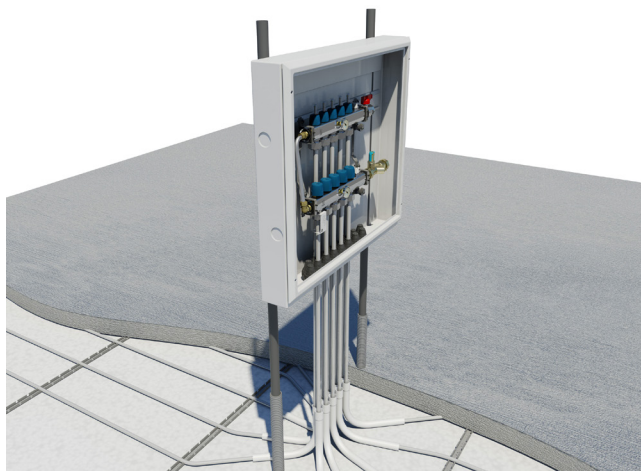
Asennetaan kaappitelimen.



Lähikuva telineen kiinnityksestä kaappiin.


Kiinnitä mukana tulevat neljä M8-pulttia kaapin takaseinään. (Kaapissa on kierrereiät.) Kiinnitä putkikannakkeet kaapin takaseinästä ulkoneviin pultteihin. Pujota pyörötangot ja telineen suojaputkipalat paikoilleen. Suojaputket estävät telineen kiinnijuuttumisen ja näin ollen se on uudelleenkäytettävissä. Iske pyörötangot eristyksen läpi hiekkaan, kunnes asennus tuntuu tukevalta. Nosta kaappi sopivalle korkeudelle ja kiristä kannakkeet.

Teippaa suojaputket telineen jalkoihin, etteivät ne nouse pinnalle valettaessa.



LK Kaappiteline ja LK Jakotukkikaappi

LK JALUSTA



Lisävarusteena löytyy LK Jalusta, jota käytetään jos telinettä käytetään esim. betonilaattaan.

TILAUSTIEDOT

| Tuotenimike | Tuote nro |
|----------------------------|-----------|
| LK Kaappiteline, K 1750 mm | 241 88 94 |

LISÄLAITTEET

| Tuotenimike | Tuote nro |
|--|-----------|
| LK Jalusta (pari) L 30 x P 200 x K 95 mm | 241 91 08 |
| LK Suojaputki halk. 25 | 187 06 65 |