

LK Puoliliitin lämmitysjärjestelmiin

YLEISTÄ


LK Puoliliitin on tarkoitettu lämmitysjärjestelmän metalliputkien osiin, joissa on tasaiseksi sorvatut tiivistepinnat.

KUPARIPUTKEN ASENNUSOHJEET

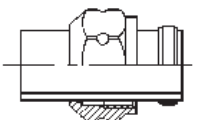
1. Katkaise putki suorakulmaisesti. Putkessa ei saa olla naarmuja tai irrallisia jäysteitä.
2. Paina tukiholkki putkeen. Tukiholkkia käytetään kaikissa pehmeissä ja myös puolikovissa kromatuissa putkissa.
3. Ruuvaa liittosmutteri käsin putken liittimeen. Työnnä putki loppuun asti kiristys-holkkiin.
4. Kiristä mutteria kierros työkalulla. Löysää sen jälkeen mutteria (n. ¼ kierrosta) keventääksesi liittimen jännityksiä.
5. Kiristä uudelleen mutteria putken liittimeen niin tiukkaan, että tiivisteen ja putken väli on tiivis.

PE-X-PUTKEN ASENNUSOHJEET

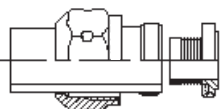
1. Katkaise PE-X-putki suorakulmaisesti putkiksilla.



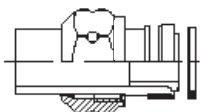
2. Pujota mutteri ja puristusrenkas putken pätyyn.




3. Paina tukiholkki putkeen. Tarkista, että tukiholkki on pohjassa asti.



4. Aseta kuitutiiviste paikalleen. Tiivisteitä ja kosketuspintoja ei rasvata.



5. Vie putki putken liittimeen, sovita ja kiristä mutteri käsin ja vielä avaimella 1–1,5 kierrosta kunnes vastus kasvaa huomattavasti.



LK Puoliliitin kupari-putkiin.

LK Puoliliitin PE-X-putkiin.

VALIKOIMA

LK Puoliliitin 1" x Cu 22
Tuote nro 241 81 64

LK Puoliliitin 1" x Cu 28
Tuote nro 241 81 65

LK Puoliliitin 1" x PE-X 25 x 2,3
Tuote nro 241 81 66