


# LK Lämpöleikkuri 90 W

## RAKENNE

LK Lämpöleikkuri 90 W on sähkötyökalu, jolla tehdään putkiuria LK Ura- ja kääntölevyyn EPS 30/50/70. Lämpöleikkuri varustetaan uraterällä ja/tai katkaisuterällä. Sähkökäyttöinen lämpöleikkuri lämmittää uralevyn niin, että sillä voi sulattaa/uurtaa putkiuran solumuoviin. Lämpöleikkurissa on työvalo, joka helpottaa sen käyttöä.

LK Urateriä on saatavilla ko'oissa 12, 16, 25 sekä 32-34. Kokomerkintä kertoo, mille putkikoolle kyseinen uraterä on tarkoitettu.

Lisävarusteena on saatavilla myös LK Katkaisuterä 40 jopa 50 mm paksujen EPS-levyjen katkaisemista varten. Koska terä ei pysty leikkaamaan yli 40 mm paksujen levyjen läpi, pitää ensin leikata suora viilto, jotta levy voidaan katkaista.



LK Katkaisuterä ja LK Uraterä

## LK Käännössapluuna EPS

Lisävaruste LK Käännössapluuna EPS tekee putkikäännösten urituksen helpommaksi. Katso kohdasta Lisävarusteet.



## KÄYTTÖALUE

Tämä tuote on tarkoitettu ainoastaan polystyreenin, erityisesti lattialämmityksen eristelevyjen leikkaamiseen.

### Noudata aina turvaohjeita!

## KÄYTTÄMINEN




1. Avaa kiinnitysruuvit.
2. Aseta ura- tai katkaisuterä paikalleen.
3. Ruuvaa kiinnitysruuvit paikalleen napakasti mutta varovasti. Liian suuri voima voi vahingoittaa kierteitä.
4. Kun painat virtakytkimen pohjaan, terä lämpenee. Noin 6–8 sekunnin kuluttua terä on sopivan lämmin leikkaamiseen.
5. Päästä virtakytkin takaisin ylös, kun työ on suoritettu.


## TEKNISET TIEDOT


<b>Tuotenumero</b>	241 99 36
<b>Käyttöjännite</b>	230 V~ 50-60 Hz
<b>Teho</b>	90 W
<b>Jaksottainen käyttö</b>	1/5 min = 12 s ON / 48 s OFF


Lisävarusteet	Tuotenumero
LK Uraterä 12	298 88 12
LK Uraterä 16	241 99 38
LK Uraterä 25	241 99 39
LK Uraterä 32-34	241 99 40
LK Katkaisuterä 40	241 99 37
LK Käännössapluuna, c/c 200 mm	241 95 55
LK Käännössapluuna, c/c 300 mm	241 95 56

## SYMBOLIT

	<b>Varoitukset ja turvaohjeet</b>
	<b>Pinnat voivat kuumentua käytön aikana</b>
	<b>Varoitus vaarallisesta jännitteestä</b>

	Terä voi kuumentua jopa 500°C:een. Älä koskaan kosketa terää, kun virta on kytketty päälle tai ennen kuin se on täysin jäähtynyt.
---	---


	Suojaa lämpöleikkuri kosteudelta ja nesteiltä, koska se voi aiheuttaa tulipalon, oikosulun tai sähköiskuvaaran.
---	---


	Irrota laite sähköverkosta aina, kun sitä ei käytetä ja säilytä sitä kuivassa paikassa.
---	---


## TURVAOHJEET





**Lue turvaohjeet huolellisesti ja säilytä ne jatkokäyttöä varten!**


	Laitetta saa käyttää vain noudattaen tarkoin tämän asiakirjan ohjeita.
---	--


	Laitetta ei saa turvallisuussyistä ja sen CE-hyväksynnän takia muuntaa tai käyttää muulla tavoin kuin tämän asiakirjan ohjeiden mukaan.
--	---


	Varmista, ettei liitäntäkaapeli joudu kosketuksiin kuumien kohteiden, öljyn tai terävien reunojen kanssa. Liitäntäkaapelin saa vaihtaa ainoastaan valmistaja.
---	---

	Älä koskaan käytä laitetta räjähdysvaarallisessa ympäristössä. Muista, että myös pöly voi aiheuttaa räjähdyksen.
---	--

	Lämpöleikkurin rakenne täyttää suojausluokka II:n vaatimukset. Ennen laitteen kytkemistä sähköverkkoon varmista, että tuote on vahingoittumaton ja että pistorasian jännite vastaa lämpöleikkurin kyltissä ilmoitettua. Vahingoittunut tuote voi vaikuttaa sähköturvallisuuteen.
---	--

	Varmista, että ilmanvaihto on hyvä, kun työkalua käytetään sisätiloissa, ja käytä aina sopivia suojavarusteita sekä hengityssuojainta. Työskentelyssä muodostuvat höyryt voivat olla haitallisia terveydelle.
---	---


	Älä koskaan leikkaa PVC:tä, tai PVC:llä pinnoitettuja materiaaleja, sillä siitä syntyvät myrkylliset höyryt ovat haitallisia ympäristölle ja terveydelle.
---	---

	Ole varovainen käyttäessäsi lämpöleikkuria välttyäksesi tapaturmilta, kuten itsesi tai lähelläsi olevien polttamiselta.
---	---


<b>HUOMIO!</b>	Älä pidä sähkökytkintä alas painettuna pitkään, sillä se aiheuttaa terän kuumentumisen liian kuumaksi ja voi ylikuumentaa lämpöleikkurin. Laitte ei ole tarkoitettu käytettäväksi pitkäkestoisesti. 12 sekunnin käytön jälkeen työkalun pitää antaa jäähtyä 48 sekuntia.
----------------	--



*EPS-solumuovilevyn uritus LK Lämpöleikkuri 90 W -laitteella.*

	Laitte täyttää seuraavien EU-direktiivien vaatimukset: 2014/30/EU – EMC-direktiivi 2014/35/EU – Pienjännitedirektiivi (LVD) 2011/65/EC – RoHS-direktiivi
---	---

## JÄTEHUOLTO

	Laitetta ei saa heittää kotitalousjätteiden sekaan. Käyttökelvoton laite viedään elektronikan keräilypisteeseen/kierrätyskeskukseen.
---	--