

# LK Jakotukkiteline

## RAKENNE


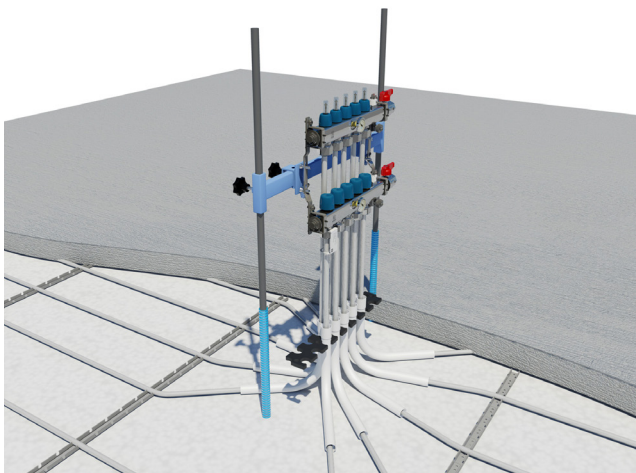
Asennettaessa LK Lattialämmitysjärjestelmää maanvaraiseen laattaan, voidaan käyttää LK Jakotukkitelinettä jakotukin kiinnittämiseen. Jakotukkiteline voidaan purkaa, näin ollen se ei vie paljon varasto- tai kuljetustilaa. Lisävarusteena löytyy LK Jalusta, jota käytetään jos teline pystytetään esim. olemassa olevan betonilaatan päälle.

LK Jakotukkiteline koostuu kahdesta 1,5 metrin pituisesta jalasta sekä jakotukkikiinnitelmästä, joka on portaattomasti säädettävissä korkeus- ja sivusuunnassa. Jakotukkitelineen mukana tulee kaksi aallotettua 400 mm suojauputkeä, jotka estävät jalkojen tarttumisen valubetoniin. Siten teline voidaan käyttää uudelleen.

## ASENNUS, MAANVARAINEN LAATTA


- Pujota aallotetut suojauputket jakotukkitelineen jalkoihin (katso tuotokuva).
- Säädä jakotukkikiinnittimen korkeus jalan ylimmälle puoliskolle.
- Iske jakotukkiteline alustaan kunnes se on siinä tukevasti.
- Asenna jakotukki jakotukkikiinnittimeen ja säädä se toivottuun korkeuteen.
- Suojauputken tulee peittää telineen jalat erityksestä valmiiseen lattiaan.
- Teippaa suojauputket telineen jalkoihin, etteivät ne nouse pinnalle valettaessa.

Kun lattialämmitysasennus on valmis ja betoni kovettunut, teline voidaan irrottaa jakotukista ja vetää pois suojauputkista. Suojauputkien tarkoitus on estää telineen jalkoja tarttumasta valubetoniin ja mahdollistaa telineen poisnoston betonista valun jälkeen. Suojauputket katkotaan betonipinnan kohdalta.



## ASENNUS ESIM. BETONILAATTAAN

- Ruuvaa/pulttaa jalusta (lisävaruste) kiinni alustaan. Tarkista leveys jakotukkitelineeseen nähden.



*LK Jalusta, toimitetaan pareittain.*

- Pujota aallotetut suojauputket jakotukkitelineen jalkoihin (katso tuotokuva).
- Säädä jakotukkikiinnittimen korkeus jalkojen ylimmälle puoliskolle.
- Kiinnitä teline jalustaan.
- Asenna jakotukki jakotukkikiinnittimeen ja säädä se toivottuun korkeuteen.
- Suojauputken tulee peittää telineen jalat jalkapäistä valmiiseen lattiaan.
- Teippaa suojauputket telineen jalkoihin, etteivät ne nouse pinnalle valettaessa.

Kun lattialämmitysasennus on valmis ja betoni kovettunut, teline voidaan irrottaa jakotukista (jalusta jää betoniin) ja vetää ylös suojauputkista. Suojauputkien tarkoitus on estää telineen jalkoja tarttumasta valubetoniin ja mahdollistaa telineen poisnoston betonista valun jälkeen. Suojauputket ja mahdolliset jalustan kaulat katkaistaan betonipinnan kohdalta.

## TILAUSTIEDOT

Tuotenimike	Tuote nro
LK Jakotukkiteline K 1500 mm L 800 mm	241 78 19

## LISÄLAITTEET

Tuotenimike	Tuote nro
LK Jalusta (pari) L 30 x P 200 x K 95 mm	241 91 08
LK Suojauputki halk. 25	187 06 65